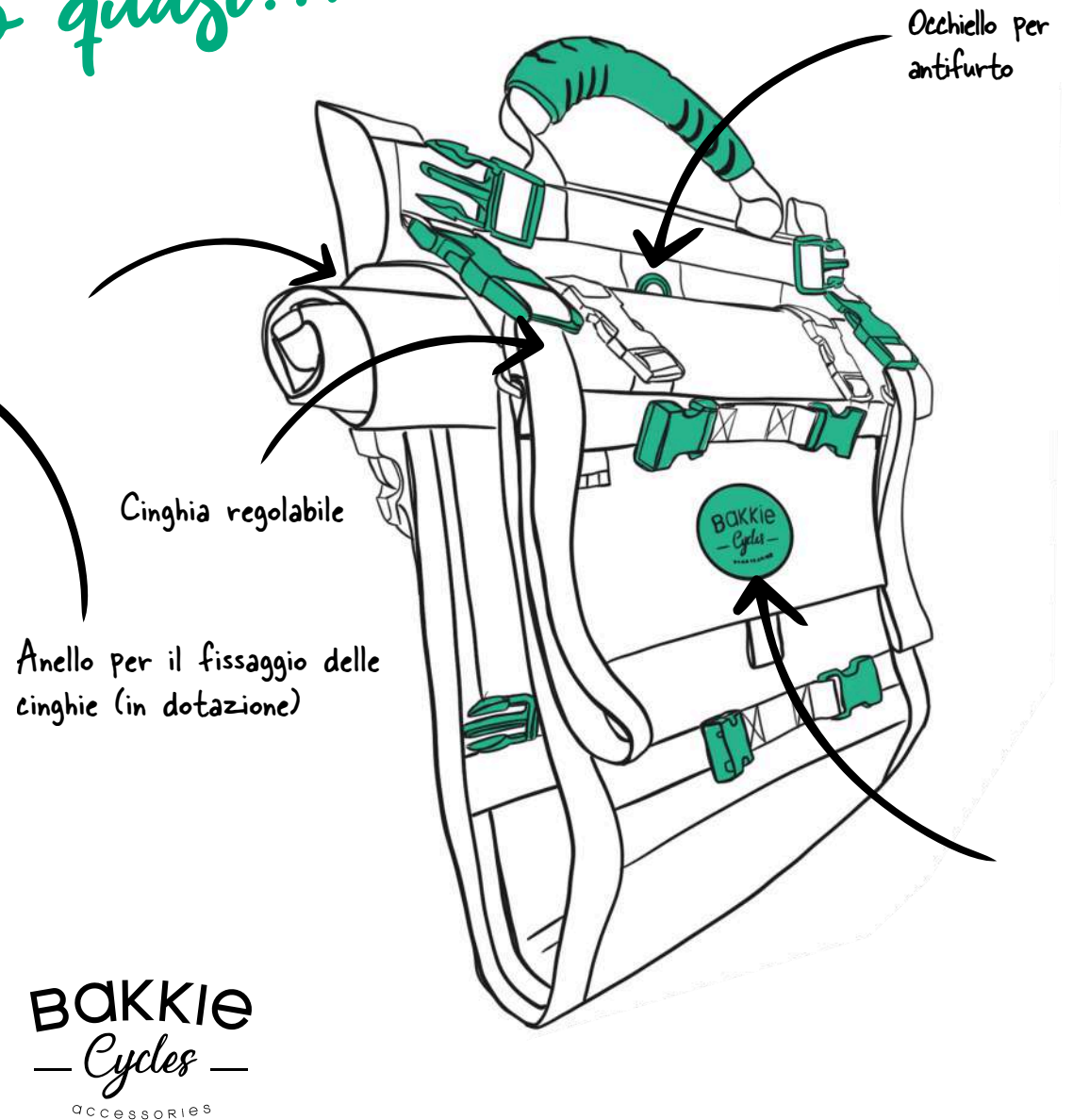
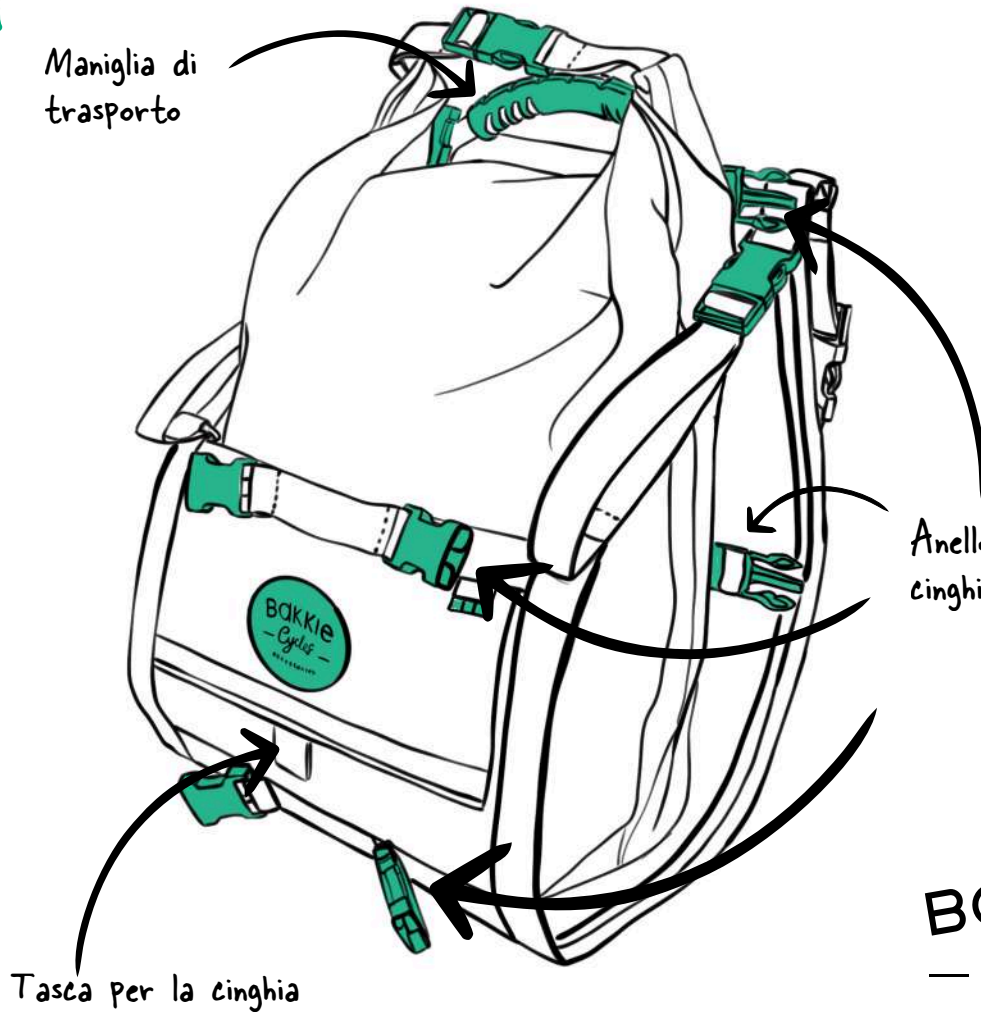


# La borsa da bicicletta Bakkie per trasportare tutto o quasi...

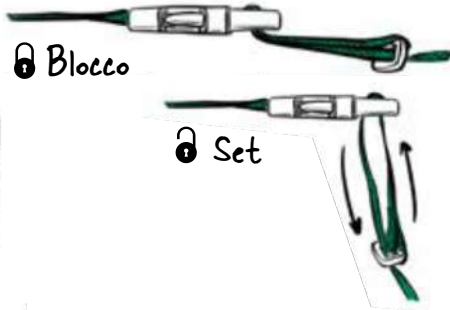
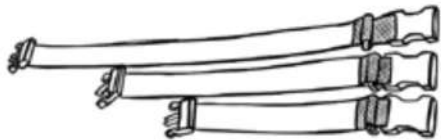


# Istruzioni per l'uso

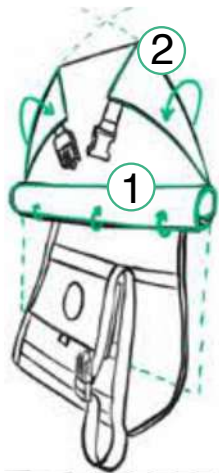
Pour Bakkie et Bakkie light

Utilizzare correttamente le cinghie

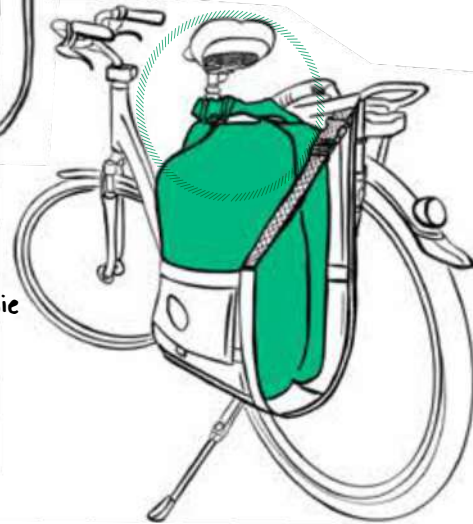
3 cinghie incluse per l'uso con occhielli di fissaggio



Arrotolare la borsa



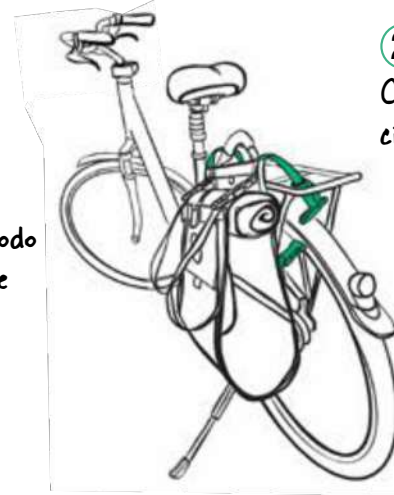
Chiudere il sacchetto: arrotolare la parte superiore del sacchetto almeno 2 volte



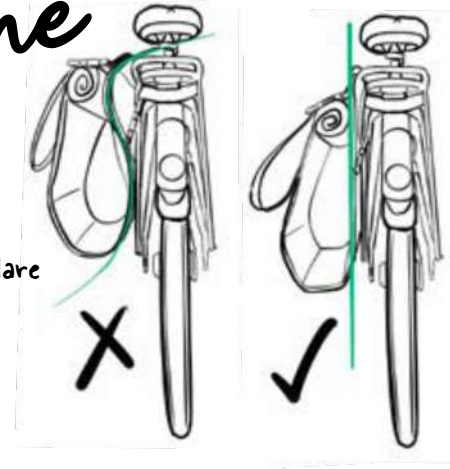
Borsa piena: regolare le cinghie per sostenere il peso

# Installazione

1 Posizionare la all'indietro in modo che non pedalare




2 Clip e regolare cinghie



La borsa deve essere diritta lungo il portapacchi

# Leggere prima dell'uso



- La borsa può trasportare un carico di 20 kg.
  - Seguite le istruzioni sul carico massimo della vostra bicicletta e del portapacchi.
  - Controllate che nulla possa impigliarsi nei raggi.
  - Guidate con prudenza con la bicicletta carica.
  - Fate delle prove, soprattutto con una bicicletta al seguito.
  - Il bambino non deve rimanere sulla bicicletta durante il traino.
  - Non utilizzare su un portapacchi anteriore
- Garanzia di 2 anni

Tutorial su Youtube





# Carico

Se necessario sporgenza posteriore



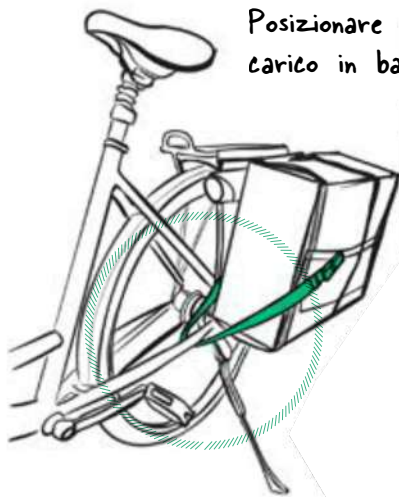
Regolare nella parte anteriore e sganciare nella parte posteriore



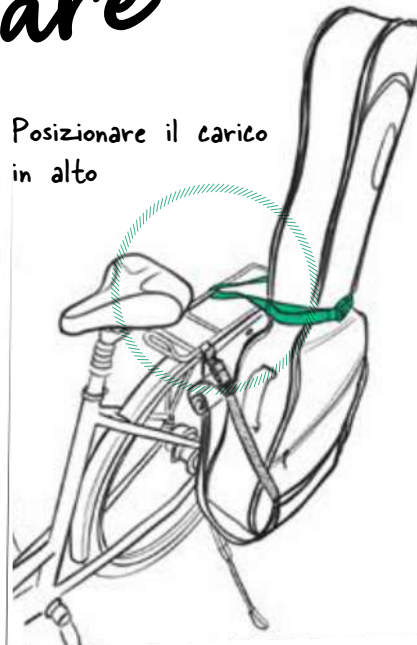
Clip e regolazione

# Assicurare

Posizionare il carico in basso



Posizionare il carico in alto




Evitare di scivolare all'indietro

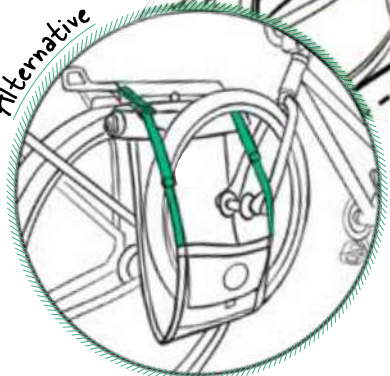


# Caricare e assicurare una bici per bambini

Posizionare la ruota nella borsa e regolare



Alternative




!  
Le 2 ruote devono essere parallele



Premere la ruota in basso



Premere la ruota verso l'alto



Prevenire il contraccolpo con una cinghia intorno al manubrio o alla ruota attraverso il portapacchi

# BAKKIE

## — Cycles —

accessories

Hai bisogno di aiuto, hai un problema o un suggerimento? Scriveteci a [contact@bakkiecycles.com](mailto:contact@bakkiecycles.com) e vi risponderemo al più presto!  
Avete una foto del vostro Bakkie in azione? Condividetela con #DansmesBakkies, ci piace vedere come lo utilizzate :-)



Bakkie Cycles Accessories è un marchio dell'officina S.A.S Fernand Gaston Workshop, SIREN 824495030.

Création : Zestes Design



LE TRI  
+ FACILE



Non smaltire sulla strada pubblica