

La bolsa para bicicleta Bakkie para llevarlo todo o casi todo...

Asa de transporte

Bolsillo para correa

Bolsa enrollable

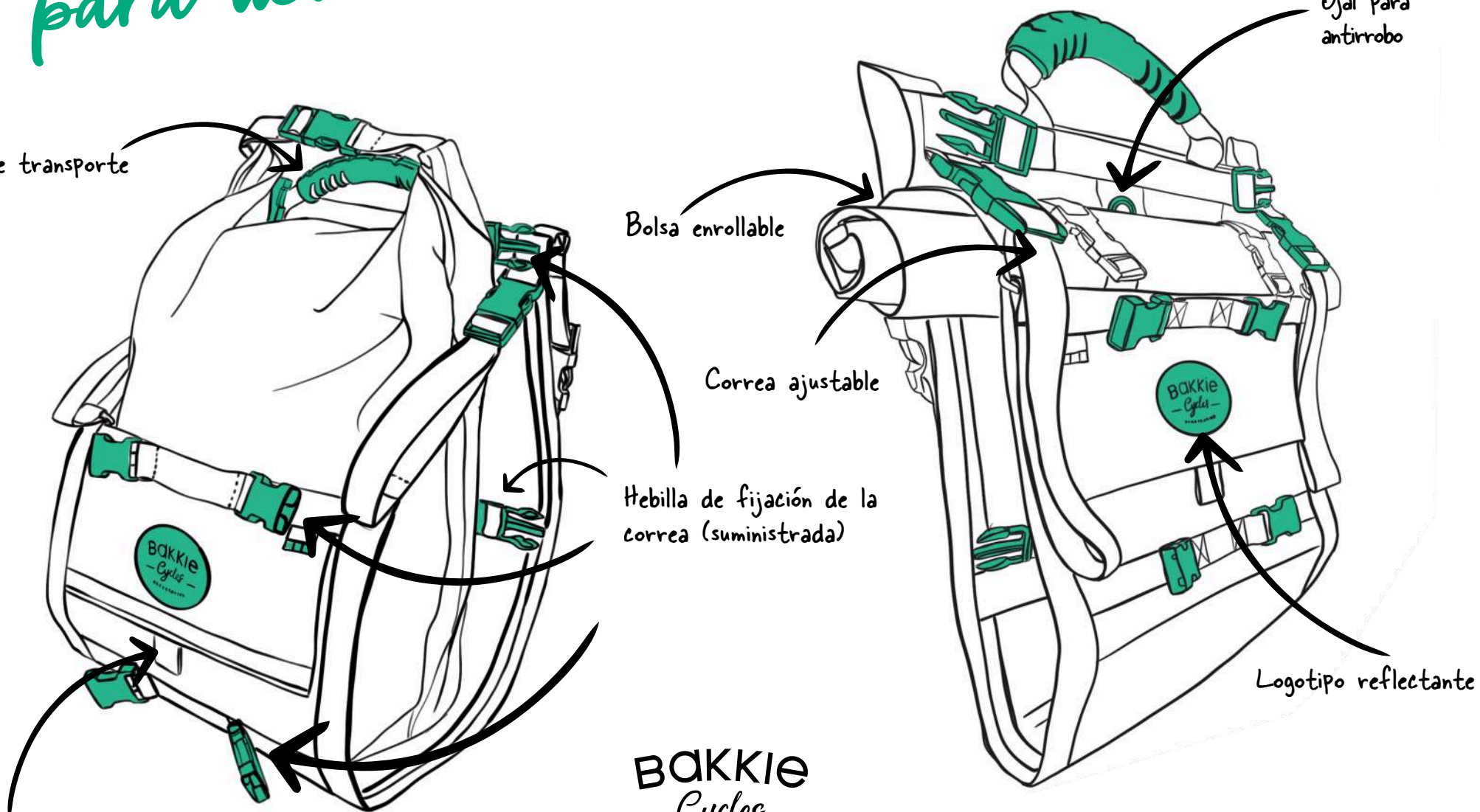
Correa ajustable

Hebilla de fijación de la correa (suministrada)

Ojal para antirrobo

Logotipo reflectante

BAKKIE
— Cycles —
accessories

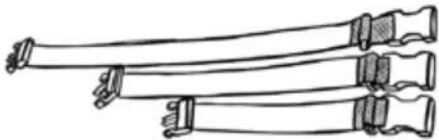
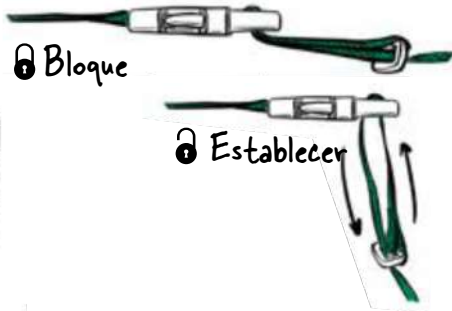


Instrucciones de uso

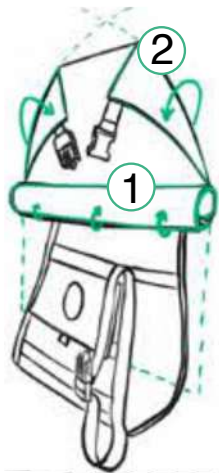
Para Bakkie y Bakkie light

Utilizar correctamente las correas

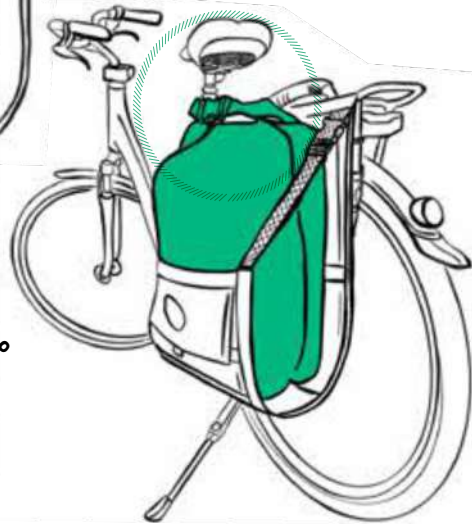
3 correas incluidas para su uso con lazos de sujeción



Enrollar la bolsa

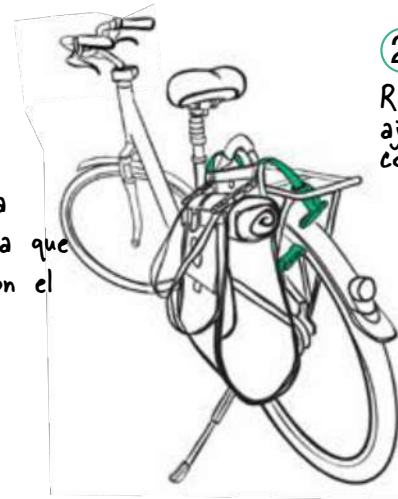


Cierre la bolsa: enrolle la parte superior de la bolsa al menos 2 veces



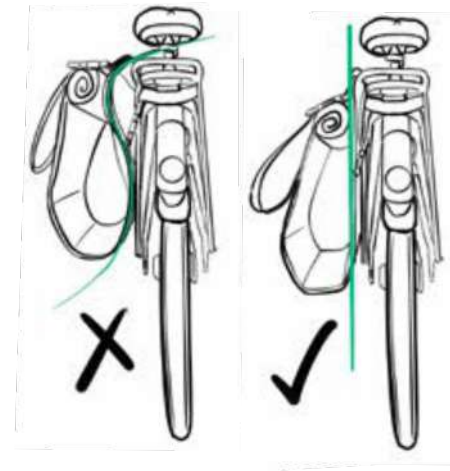
Bolsa completa: Ajuste las correas para soportar su peso

Instale



1 Coloque la cesta hacia atrás para que no interfiera con el pedaleo.


2 Recortar y ajuste correas



La cesta debe estar recta a lo largo del portaequipajes

Leer antes de usar

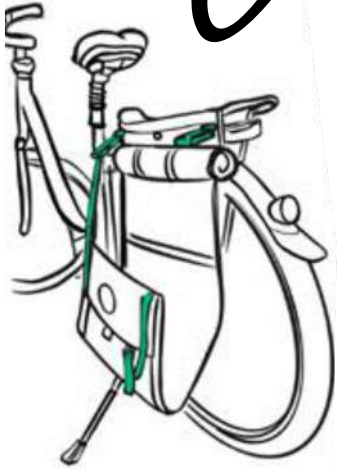
- La alforja puede soportar una carga de 20 kg.
 - Siga las instrucciones de carga máxima de su bicicleta y portaequipajes.
 - Compruebe que nada pueda quedar atrapado en los radios.
 - Conduzca con cuidado con la bicicleta cargada.
 - Pruebe cosas, sobre todo con la bicicleta a cuestas.
 - El niño no debe permanecer en la bicicleta cuando se remolca.
 - No utilizar en un portaequipajes delantero
- 2 años de garantía



Tutoriales en Youtube



Carga



Se ajusta por delante y se abre por detrás

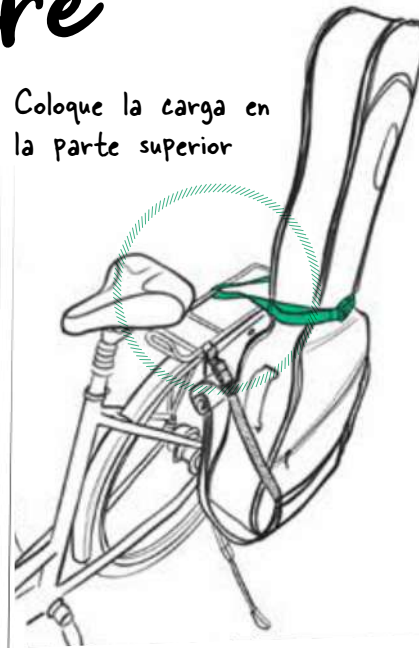
En caso necesario voladizo en la parte trasera



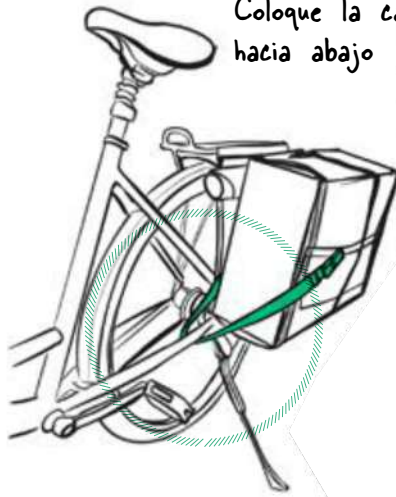
Clip y ajuste

Asegure

Coloque la carga en la parte superior



Coloque la carga hacia abajo




Evitar deslizarse hacia atrás

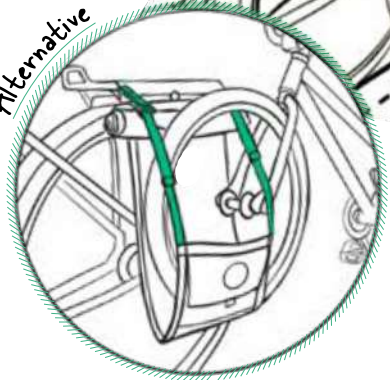


Carga y asegura *la bici de un niño*


Coloque la rueda en bolsa y ajuste



Alternative



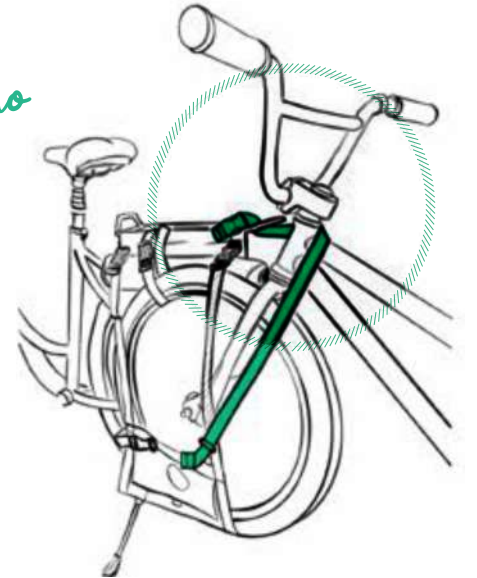
! Las 2 ruedas deben estar paralelas



Presione la rueda hacia abajo



Presione la rueda hacia arriba



Evita el retroceso con una correa alrededor del manillar o la rueda a través del portaequipajes

BAKKIE

— Cycles —

accessories

¿Necesita ayuda, tiene un problema o una sugerencia? Escribenos a contact@bakkiecycles.com y nos pondremos en contacto contigo lo antes posible.
¿Tienes una foto de tu Bakkie en acción? Compártela con #DansmesBakkies, nos encanta ver cómo la usas :-)



Bakkie Cycles Accessories es una marca de S.A.S Fernand Gaston Workshop, SIREN 824495030

Création : Zestes Design



No tirar a la vía pública